

Ficha técnica

Vision



- ES
- EN
- FR
- IT
- PT

Modelos

Sistema básico CLS

030935

**Componentes**

Nº	Cód.	Descripción	Nº	Cód.	Descripción
1	030757	Terminal aluminio redondo Vision CLS	7	030895	Soporte barra estabilizadora
2	030758	Tapón plástico terminal redondo Vision CLS	8	030801	Tope opuesto soporte metal Enrollable CLS
3	040083	Aro cadena PVC a 1,50	9	030919	Cápsula eje 35 mm CLS
4	030425	Tensor Slim L	10	030918	Mecanismo Enrollable 1:1 S CLS
5	030808	Tapa lateral soporte Enrollable M CLS	11	030920	Tubo aluminio Enrollable CLS 35
6	030807	Soporte metal Enrollable M CLS	12	030894	Barra estabilizadora CLS

Medidas de fabricación


Máximos		Mínimos	
Ancho	2,40 m	Ancho	0,30 m
Alto	3,00 m	Alto	0,30 m



Modelos

Sistema semicajón CLS

030930



Componentes

Nº	Cód.	Descripción	Nº	Cód.	Descripción
1	030757	Terminal aluminio redondo Vision CLS	7	030875	Soporte semicajón 70
2	030758	Tapón plástico terminal redondo Vision CLS	8	030801	Tope opuesto soporte metal Enrollable CLS
3	040083	Aro cadena PVC a 1,50	9	030919	Cápsula eje 35 mm CLS
4	030425	Tensor Slim L	10	030918	Mecanismo Enrollable 1:1 S CLS
5	030881	Juego tapas laterales semicajón 70 M CLS	11	030920	Tubo de aluminio Enrollable CLS 35
6	030876	Juego soportes metal cajón 70 CLS	12	030878	Semicajón de 70

Medidas de fabricación

Máximos		Mínimos	
Ancho	2,40 m	Ancho	0,30 m
Alto	3,00 m	Alto	0,30 m



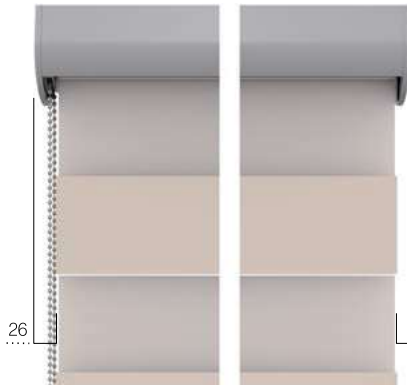
Características técnicas

Mínimo espacio entre estores

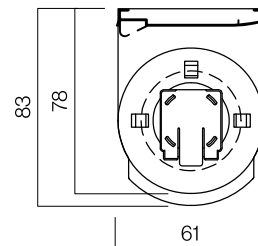
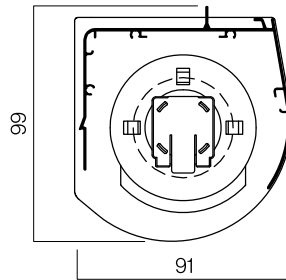
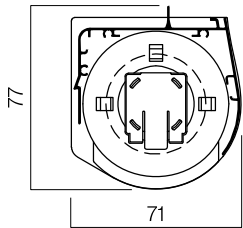
Sistema semicajón 70



Sistema semicajón 90

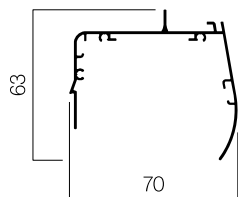


Sistema básico barra estabilizadora

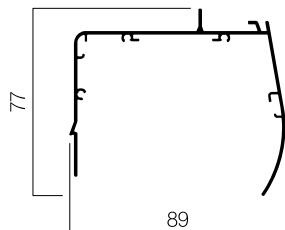


Perfiles

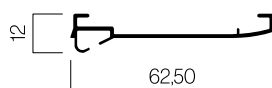
Semicajón 70



Semicajón 90



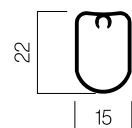
Barra estabilizadora



Terminal (estándar)



Terminal doble (opcional)
030516



Medidas en mm.

El Vision sin semicajón (sistema estándar) se monta con soportes laterales.



Tu mundo,
nuestro universo.