

CA cerramientos
abatibles

CA 20 TECHO MÓVIL

CA-20 TOITURE COULISSANTE | CA-20 SLIDING ROOF

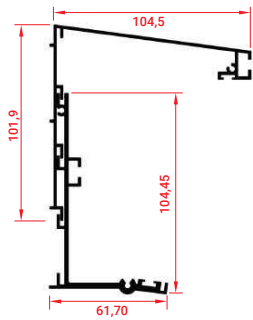




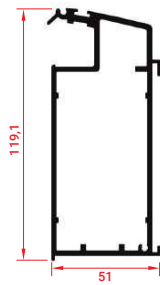
SECCIONES Y COTAS | Sections et Côtes

| Section and Dimensions

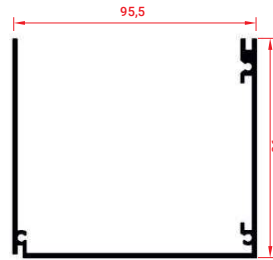
COBIJA SUPERIOR, COBIJA INFERIOR |
ACCROCHE ARRIÈRE SUP ACCROCHE ARRIÈRE INF |
TOP BLANKET, LOWER BLANKET



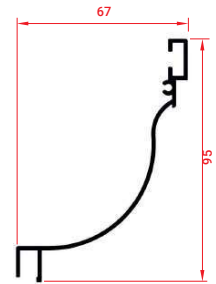
VIGA ESTRUCTURAL |
LINTEAU AVANT RENFORCÉ |
STRUCTURAL BEAM




CANALÓN INFERIOR |
CHÉNEAU INFÉRIEUR |
BOTTOM GUTTER



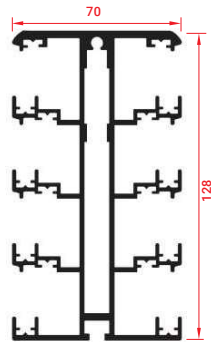
CANALÓN SUPERIOR |
CHÉNEAU SUPÉRIEUR |
UPPER GUTTER



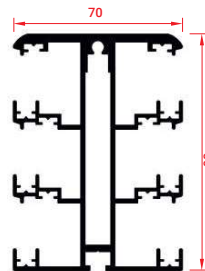
POSTE COLUMNA |
POTEAU | COLUMN POST



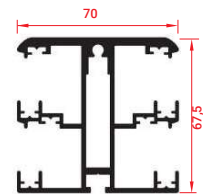
GUÍA 4 HOJAS |
GUIDE 4 RAILS |
GUIDE 4 SHEETS



GUÍA 3 HOJAS |
GUIDE 3 RAILS |
GUIDE 3 SHEETS



GUÍA 2 HOJAS |
GUIDE 2 RAILS |
GUIDE 2 SHEETS





ESPECIFICACIONES TÉCNICAS

| Spécifications
| Specifications



Techo Móvil CA-20 de altas prestaciones destinado a optimizar los espacios del hogar o negocio proporcionando Aislamiento (Térmico y Acústico). Perfecto para incorporar en terrazas, jardines, porches, áticos o patios.



Perfilería de Aluminio (Aleación estructural 6063/T-5).



Materiales utilizados en Estructura y Herrajes:
- Aluminio y Acero Inoxidable.
Posibles materiales a utilizar en las calles:
- Cristal, Panel Sándwich o Policarbonato.



Aperturas desde el 50% al 80% (Manual o Motorizada).
Desplazamiento por deslizamiento.
Transmisión simple.



Pendiente Mínima: 10% | Recomendada: 15%. Cobija Reforzada para aguantar más peso y mayores salidas.
Tornillería y Motorización Oculta para mejorar estética.
Sistema de Canalización de Agua Pluvial Inteligente. 100% Estanca.





Toiture coulissante CA-20 Lite de hautes performances destinée à optimiser l'isolation thermique et acoustique de votre maison ou commerce.



CA-20 Sliding Roof High performance designed to optimize home or business spaces by providing Insulation (Thermal and Acoustic). Perfect to incorporate in terraces, gardens, etc.



Menuiserie en aluminium (alliage ALU 6063/T-5).



Aluminum profiles (6063/T-5).



Structure en ALU et visserie en Acier Inox.
Différents types de matériaux utilisés: Toiture en Verre, en Polycarbonate et Panneau Sandwich.



Materials used in Profiles and Accessories:
- Aluminum and Stainless Steel.
Possible materials to use in the streets:
- Glass, Sandwich Panel or Polycarbonate.



Ouvertures de 50% à 80% (Manuelle ou motorisée).
Système vantaux coulissants. Transmission simple.



Openings from 50% to 80% (Manual or Motorized). Sliding displacement.



Pente min: 10% | recommandé: 15%. Linteau arrière renforcé.
Visserie et motorisation caché pour gagner de l'esthétique.
Système intelligent de gouttière. 100% étanche.



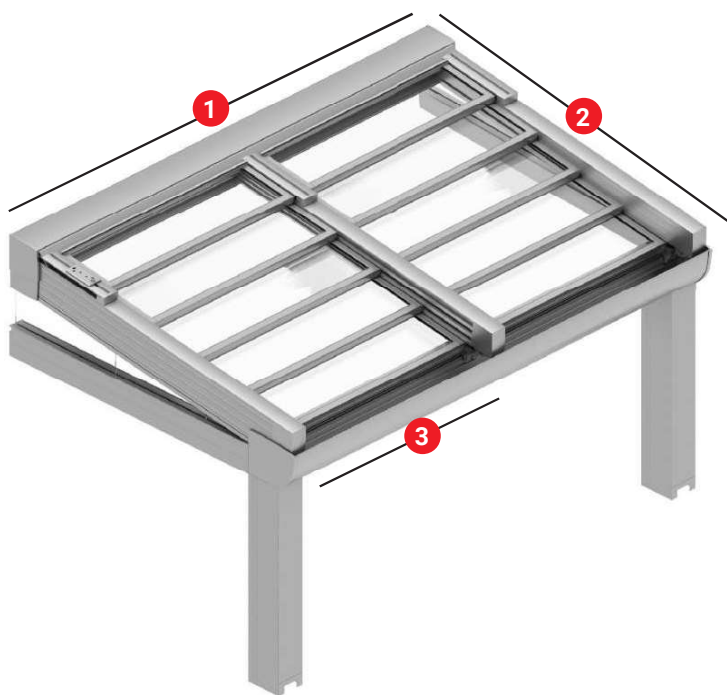
Minimum Slope: 10% | Recommended: 15%.
The Screws and Motorization is Hidden to improve aesthetics.
Smart Water Channeling System.
100% watertight.



RANGOS DE USO

Gammes d'Utilisation

Ranges of Use



- 1 Línea Máxima: Infinita
- 2 Salida Máxima:
 - Cristal: 5.500 mm
 - Panel Sándwich / Policarbonato: 6.500 mm
- 3 Anchura máxima de calle: 1.200 mm

- 1 Largeur totale: Pas de maximum
- 2 Max. profondeur/avancée:
 - Verre: 5.500 mm
 - Panneau Sandwich / Polycarbonate: 6.500 mm
- 3 Max. largeur par vantaux: 1.200 mm

- 1 Max. width: No Max.
- 2 Projection Max:
 - Glass: 5.500 mm
 - Sandwich Panel / Polycarbonate: 6.500 mm
- 3 Max. sheet width: 1.200 mm



INSTALACIONES HABITUALES

Installations habituelles

Usual installations

- Espacios de Exterior | *Espaces extérieurs* | *Outdoor spaces*
- Espacios Interiores | *Espaces intérieurs* | *Indoor spaces*
- Horeca | *Horeca* | *Horeca*



ACABADOS

Finitions

Finishes

- Lacado según Normativa Qualicoat | *Laqué selon la réglementation Qualicoat* | *Lacquered according to Qualicoat Regulations*
- Anodizados según Normativa Qualanod | *Anodisé selon la réglementation Qualanod* | *Anodized according to Qualanod Regulations*
- Imitación Madera según Normativa Qualideco | *Imitation bois selon la réglementation Qualideco* | *Imitation Wood according to Qualideco Regulations*
- Tornillería de Acero Inoxidable | *Quincaillerie en acier inox* | *Stainless Steel Screws*



EXTRAS

Contenu Additonnal

Extras

Posibilidades de incorporar sin necesidad de adaptaciones en la estructura:

- Iluminación LED
- Domótica y Automatismos
- Protección Solar Vertical u Horizontal
- Cortinas de Cristal Abatibles
- Correderas sin Perfiles

Possibilités d'incorporation sans nécessité d'adaptations dans la structure:

- Éclairage LED
- Domotique et automatismes
- Protection solaire verticale ou horizontale
- Rideau de verre repliable
- Coulissants sans profils

Possibilities of incorporating without needs of adaptations in the structure:

- LED lighting
- Home automation
- Vertical or Horizontal Sun Protection
- Folding Glass Curtains
- Sliding without Profiles



