

Vertical

La cortina Vertical es el sistema de protección solar ideal para controlar el nivel de intimidad y la entrada de luz en todo momento.

La graduación de la luz que ofrecen sus lamas permite crear múltiples ambientes, siempre elegantes y ordenados, gracias la proyección que dibujan sus líneas.



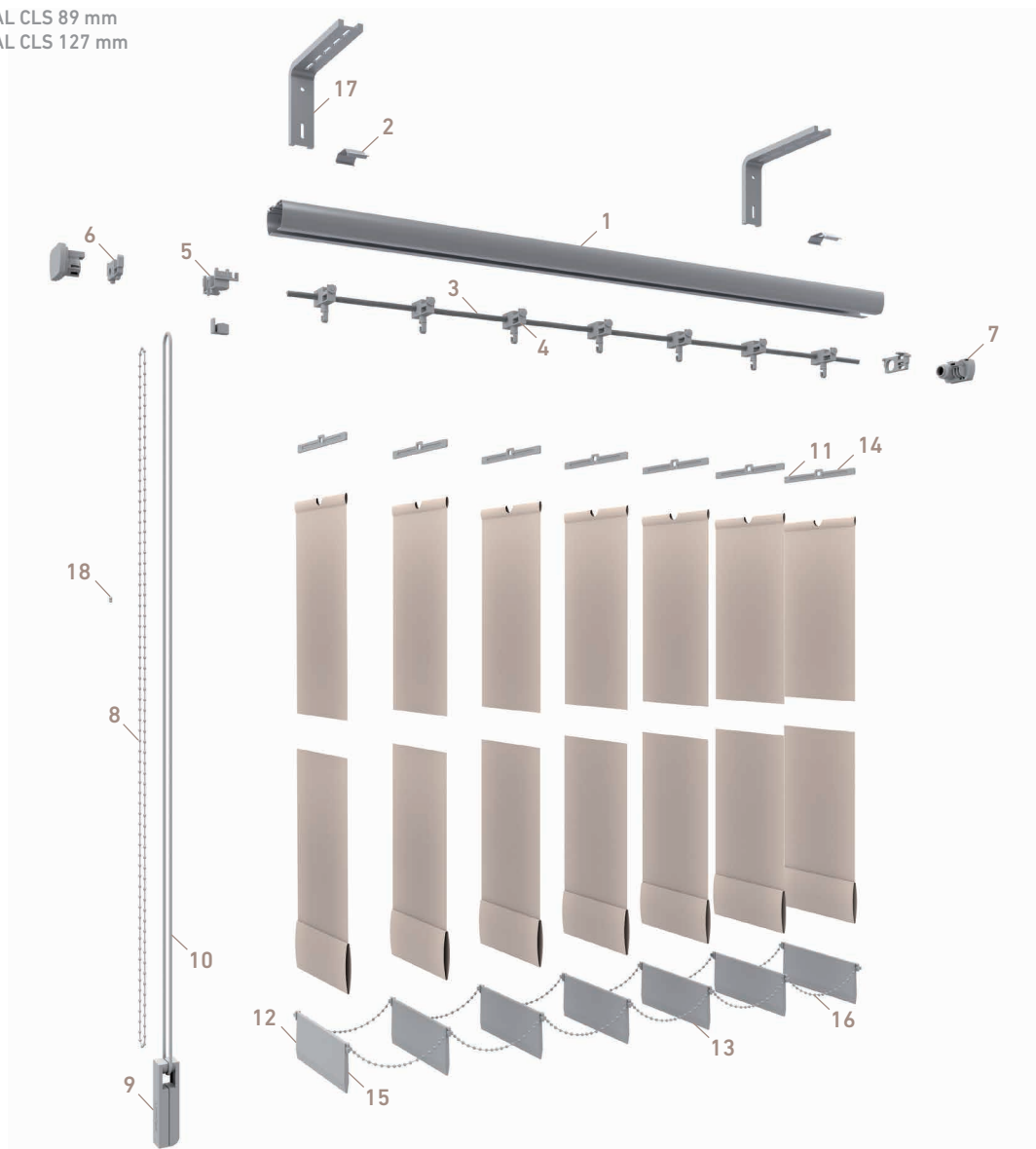
ESP

VERTICAL

SISTEMA 89 Y 127

034201 VERTICAL CLS 89 mm

034202 VERTICAL CLS 127 mm



CÓDIGO	DESCRIPCIÓN
1	034267 Riel Vertical redondo CLS
2	034222 Soporte riel Vertical
3	029159 Eje 3 vías
4	034221 Carro 3 vías gancho CLS
5	034217 Carro arrastre CLS
6	034279 Tapadera lado contrario CLS
7	034224 Comando CLS
8	030483 Cadena mando 3,8x9 mm
9	030426 Tensor Slim XL

CÓDIGO	DESCRIPCIÓN
10	034022 Cordón
11	034045 Percha plástico 89
12	034043 Contrapeso de 89
13	034047 Cadena distanciadora 89
14	034046 Percha plástico 127
15	034044 Contrapeso de 127
16	034023 Cadena distanciadora 127
17	034048 Escuadra 10 cm
18	034037 Unión cadena

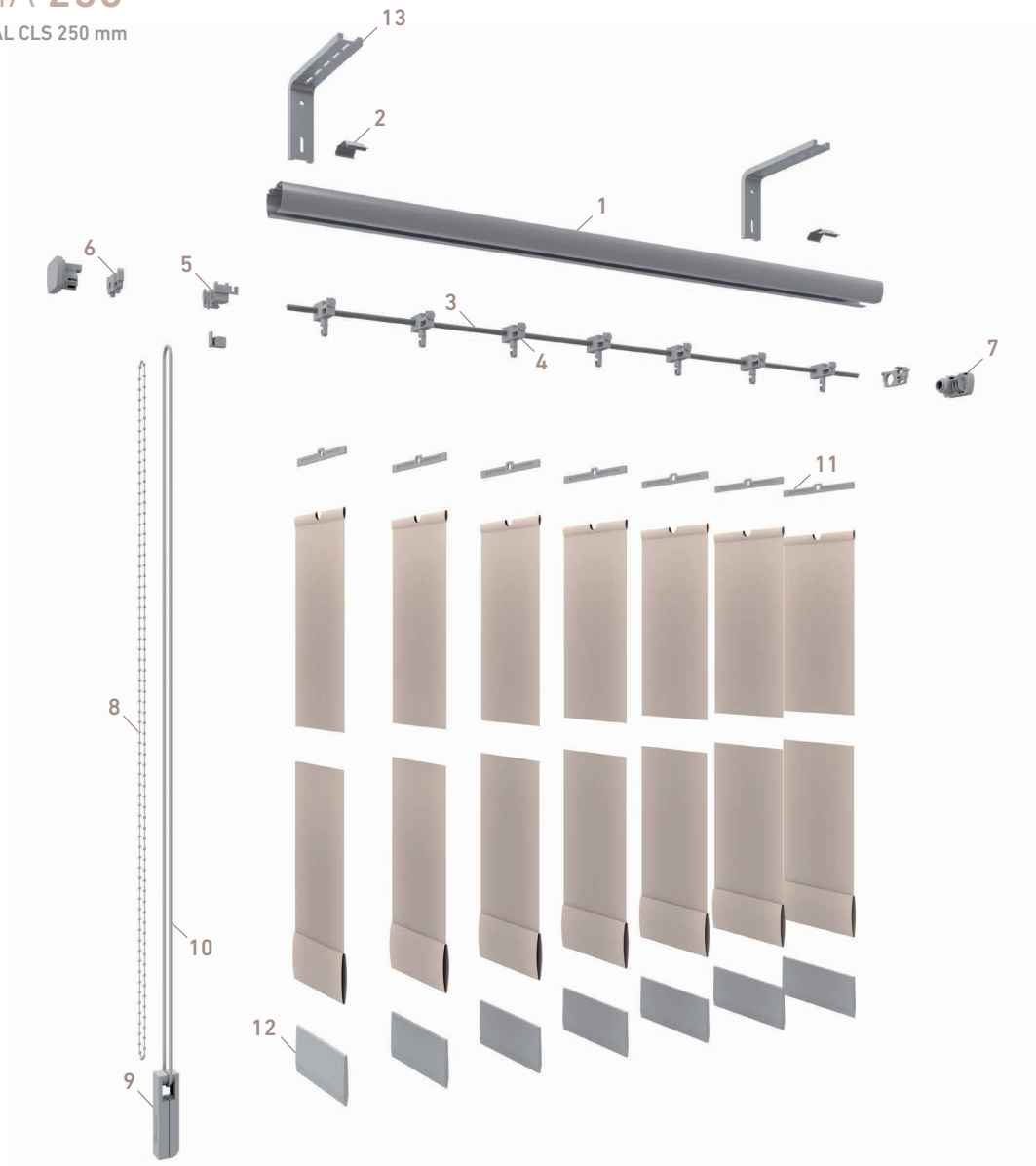
MEDIDAS DE FABRICACIÓN

MÁXIMOS	
Ancho	5,80 m
Alto	4,00 m
Inclinación	≤ 50°

MÍNIMOS	
Ancho	0,13 m
Alto	0,27 m

SISTEMA 250

034200 VERTICAL CLS 250 mm



CÓDIGO	DESCRIPCIÓN
1	034267 Riel Vertical redondo CLS
2	034222 Soporte riel Vertical
3	029159 Eje 3 vías
4	034221 Carro 3 vías gancho CLS
5	034217 Carro arrastre CLS
6	034279 Tapadera lado contrario CLS
7	034224 Comando CLS

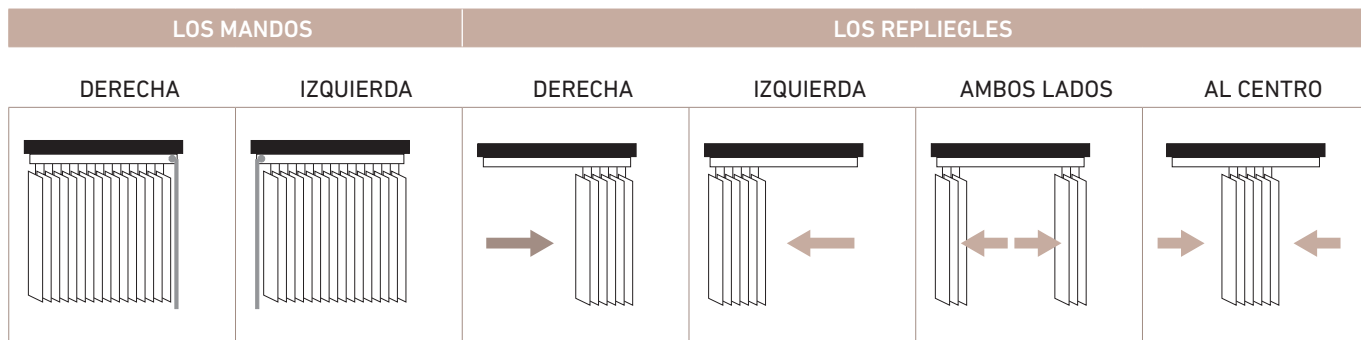
CÓDIGO	DESCRIPCIÓN
8	030483 Cadena mando 3,8x9 mm
9	030426 Tensor Slim XL
10	034022 Cordón
11	030151 Percha plástico 250
12	030153 Contrapeso 250
13	034052 Escuadra 21 cm

MEDIDAS DE FABRICACIÓN

MÁXIMOS	
Ancho	5,80 m
Alto	4,00 m

MÍNIMOS	
Ancho	0,25 m
Alto	0,27 m

CONFIGURACIONES

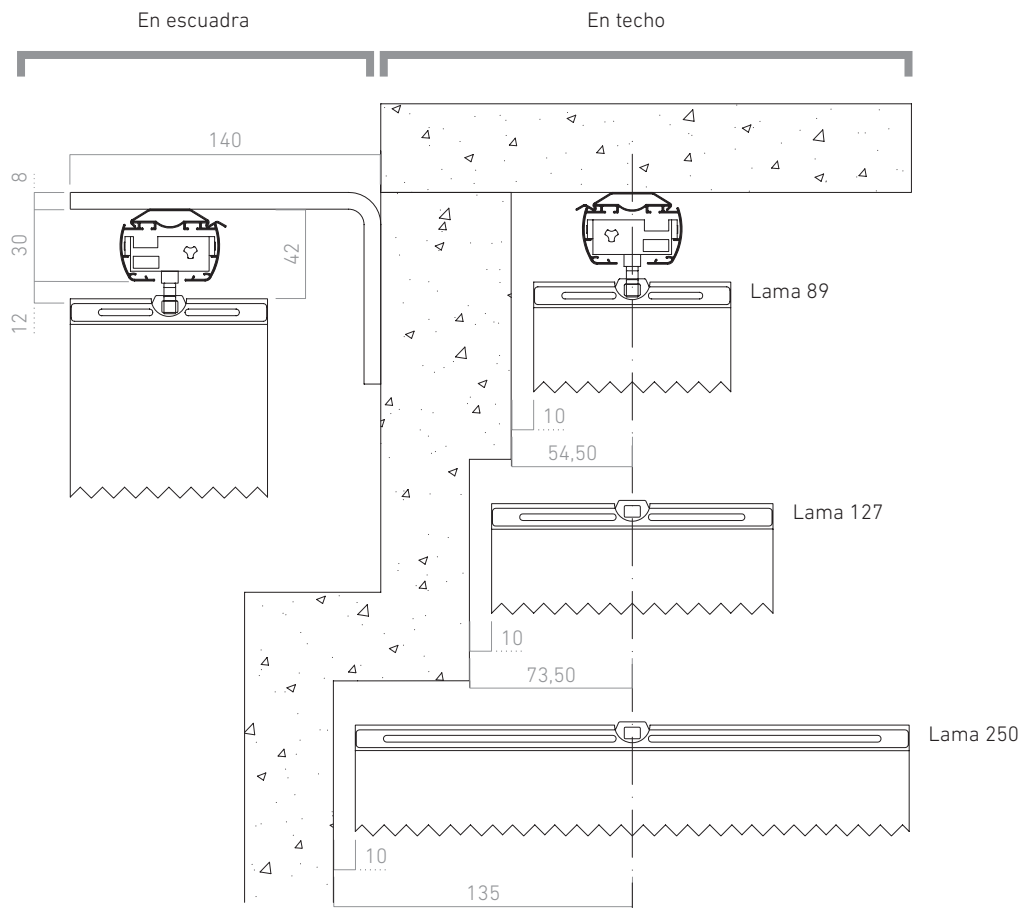


HUECO Y REPLIEGUE

Fórmula para calcular ocupación de lamas conociendo el ancho de la cortina.

		REPLIEGUE A UN LADO	REPLIEGUE AMBOS LADOS
Lama 89	0,15 x Medida del cabezal en cm	+8 mm	+16 mm
Lama 127	0,105 x Medida del cabezal en cm	+10 mm	+20 mm
Lama 250	0,01 x Medida del cabezal en cm	+19,1 mm	+38,2 mm

MONTAJE



Medidas en mm.


TERMINAL

Terminal Slim



Dimensiones en mm.


Ver incremento en página 105.



Terminal Slim instalada sobre lama 250 (opcional).

CABEZAL INCLINADO

SNODOS




	CORTO	MEDIO	LARGO	EXTRA LARGO
Lama 127	≤ 26°	≤ 35°	≤ 40°	≤ 50°
Lama 89	≤ 38°	≤ 45°	≤ 50°	-

Dimensiones en mm.

Sistema no disponible para lama de 250.



MOTORIZACIÓN



Medidas en mm.

Motor Vertical CLS 034204

Motor, sólo a la izquierda.
Ancho máximo a fabricar motorizada, 5,80 m

CARACTERÍSTICAS TÉCNICAS

Alimentación	24V DC / 3 A
Frecuencia	2,4 GHz
Alcance	20 m al interior
Cantidad de emisores	32
Consumo	36 W



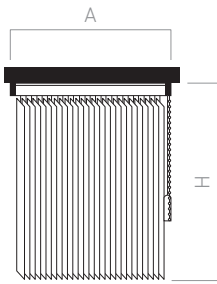
Emisor Vertical 1 canal CLS 034251

Emisor Vertical 5 canales CLS 034203

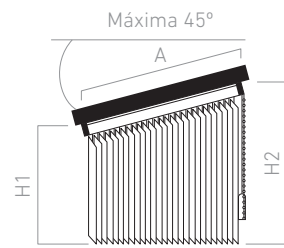
SISTEMA CORTINA VERTICAL

MODELOS

Cortina Vertical

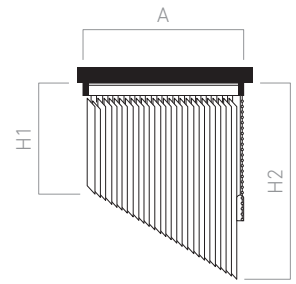


Inclinada con Cabezal Inclinado

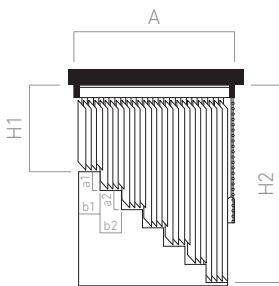


*No se fabrica motorizada.
*No disponible en lama de 250.

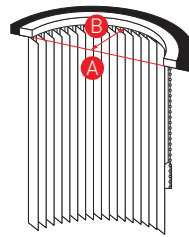
Inclinada con Cabezal Horizontal



Inclinada con Lamas en Escalera



Cortina Vertical Curva



*No se fabrica motorizada.

MÁXIMOS

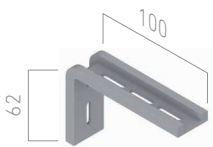
Ancho	4,00 m
Alto	4,00 m
Inclinación	≤ 50°

MÍNIMOS

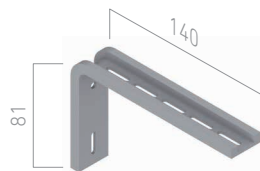
Ancho	0,13 m
Alto	0,27 m

ESCUADRAS

Escuadra de 10 cm (89 | 127)
034048



Escuadra de 14 cm (89 | 127)
034049



Escuadra de 21 cm (250)
034052

